

LATITUDE 3340

Quick Start Guide

快速入门指南

快速入門指南

クイックスタートガイド

빠른 시작 안내서



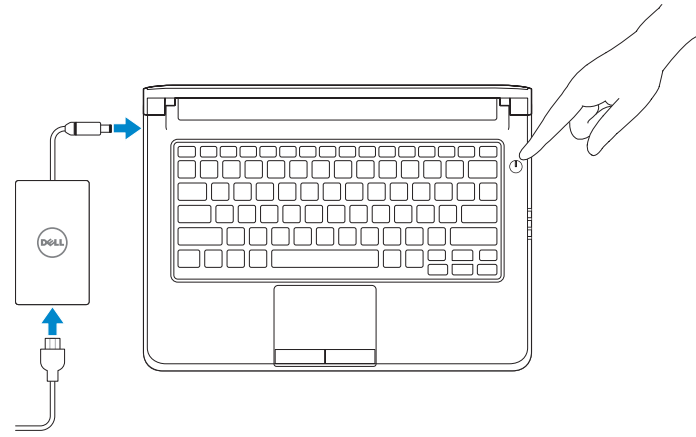
1 Connect the power adapter and turn on your computer

连接电源适配器并开启计算机

連接電源變壓器並啟動電腦

電源アダプタを接続してコンピュータの電源を入れる

전원 아답터를 연결하고 컴퓨터를 켭니다



NOTE: The following instructions are for computers shipped with Windows 8.1 Operating System. For Windows 7 and Ubuntu, please follow the onscreen setup instructions.

注: 下列说明适用于采用 Windows 8.1 操作系统的计算机。对于采用 Windows 7 和 Ubuntu 操作系统的计算机, 请按照屏幕设置说明操作。

註: 以下說明適用於配備 Windows 8.1 作業系統的電腦。針對 Windows 7 和 Ubuntu, 請依照以下畫面上的設定說明。

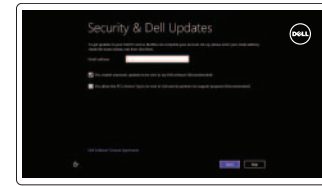
メモ: 次の説明は、Windows 8.1 OS が標準装備のコンピュータ用です。Windows 7 および Ubuntu については画面上のセットアップ指示に従ってください。

주: 다음 안내서는 Windows 8.1 운영 체제를 이용하는 컴퓨터에 적용됩니다. Windows 7 및 Ubuntu 사용자는 화면 안의 설정 안내를 참고하십시오.

2 Finish Windows setup

完成 Windows 设置 | 完成 Windows 設定

Windows セットアップを終了する | Windows 설정 종료



Enable security and updates

启用安全和更新

啓用安全性與更新

セキュリティとアップデートを有効にする

보안 및 업데이트 활성화



Connect to your network

连接到网络

連接網路

네트워크에 연결



Sign in to your Microsoft account or create a local account

登录 Microsoft 帐户或创建本地帐户

登入您的 Microsoft 帳號或建立本機帳號

Microsoft アカウントにサインインする、またはローカルアカウントを作成する

Microsoft 계정에 로그인하거나 로컬 계정을 생성합니다

3 Explore resources

浏览资源 | 探索資源

リソースを検索する | 리소스 탐색



Help and Tips

帮助和提示 | 說明與秘訣

ヘルプとヒント | 도움말 및 팁



My Dell

我的 Dell | 我的 Dell

마이델 | 마이 델



Register your computer

注册您的计算机 | 註冊您的電腦

コンピュータを登録する | 컴퓨터 등록

NOTE: For more information, see *Owner's Manual* at dell.com/support/manuals.

注: 有关详细信息, 请参阅 dell.com/support/manuals 上的用户手册。

註: 如需更多資訊, 請參閱 dell.com/support/manuals 中的擁有者手冊。

メモ: 詳細は、dell.com/support/manuals のオーナーズマニュアルを参照してください。

주: 자세한 정보는 dell.com/support/manuals의 소유자 설명서를 참조하십시오.

Product support and manuals

产品支持和手册
產品支援與手冊
製品サポートとマニュアル
제품 지원 및 설명서

Contact Dell

与 Dell 联络 | 與 Dell 公司聯絡
デルへのお問い合わせ | Dell사에 문의합니다

Regulatory and safety

管制和安全 | 管制與安全
認可と安全性 | 규정 및 안전

Regulatory model and type

管制型号和类型
安規型號與類型
認可モデルと認可タイプ
규정 모델 및 유형

Computer model

计算机型号 | 電腦型號
컴퓨터 모델 | 컴퓨터 모델

dell.com/support

dell.com/support/manuals

dell.com/contactdell

dell.com/regulatory_compliance

P47G

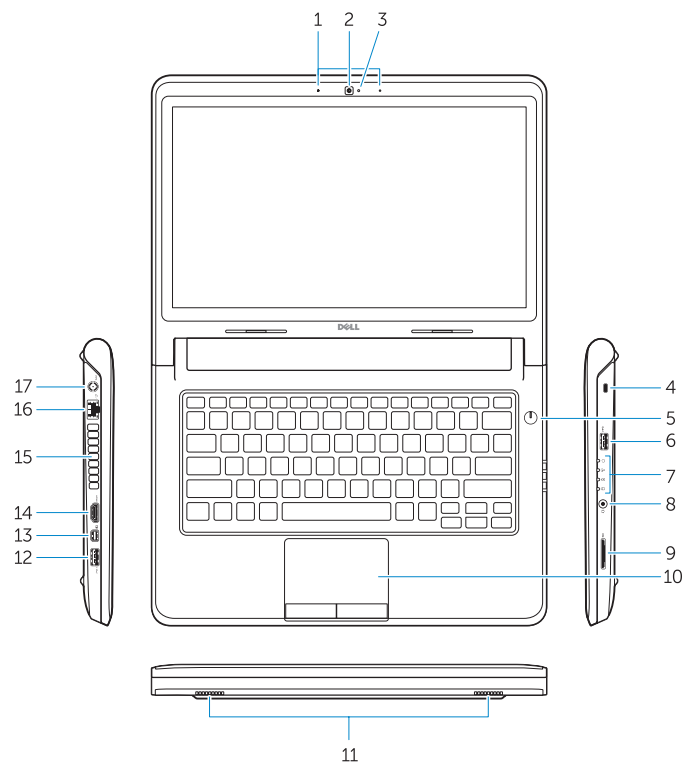
P47G001

Dell Latitude 3340/

Dell Latitude 3340 系列

Features

功能部件 | 功能 | 外觀 | 기능



1. Microphones
2. Camera
3. Camera-status light
4. Security cable slot
5. Power button
6. USB 3.0 connector
7. Status Lights
8. Audio connector
9. Memory card reader
10. Touchpad
11. Speakers
12. USB 3.0 connector with PowerShare

13. Mini DisplayPort connector
14. HDMI connector
15. Air vents
16. Network connector
17. Power connector
18. Network-status light

1. 麥克風
2. 攝影機
3. 攝影機狀態指示燈
4. 安全纜線插槽
5. 電源按鈕
6. USB 3.0 連接器
7. 狀態指示燈
8. 音效連接器
9. 記憶卡讀卡器
10. 觸控墊
11. 喇叭
12. 具 PowerShare 的 USB 3.0 連接器

13. Mini DisplayPort 連接器
14. HDMI 連接器
15. 通風口
16. 網路連接器
17. 電源連接器
18. 網路狀態指示燈

1. 마이크로폰
2. 카메라
3. 카메라 상태 표시등
4. 보안 케이블 슬롯
5. 전원 버튼
6. USB 3.0 커넥터
7. 상태등
8. 오디오 커넥터
9. 메모리 카드 판독기
10. 터치패드
11. 스피커
12. USB 3.0 커넥터(PowerShare 포함)

13. 미니 DisplayPort 커넥터
14. HDMI 커넥터
15. 공기 환풍구
16. 네트워크 커넥터
17. 전원 커넥터
18. 네트워크 상태 표시등

